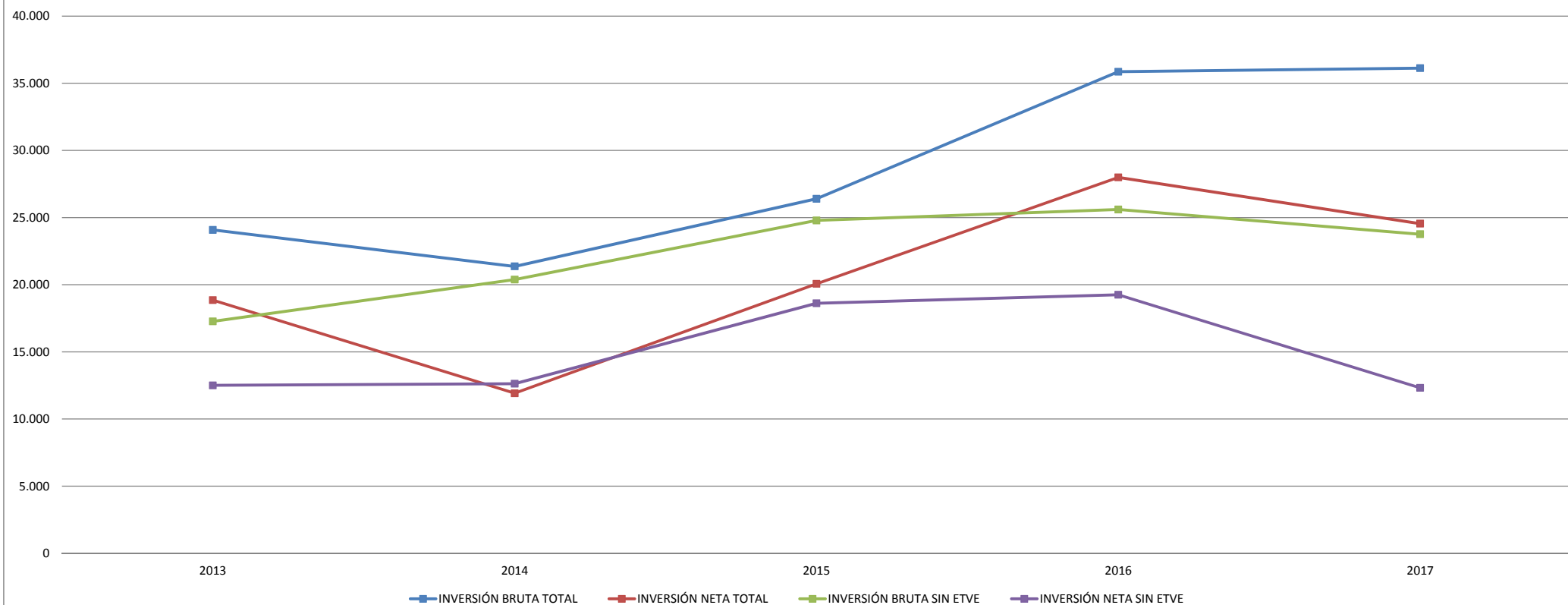


INVERSIÓN ESPAÑOLA EN EL EXTERIOR: CIERRE AÑO 2017

FUENTE: REGISTRO DE INVERSIONES EXTERIORES

FLUJOS DE INVERSIÓN EXTRANJERA EN ESPAÑA

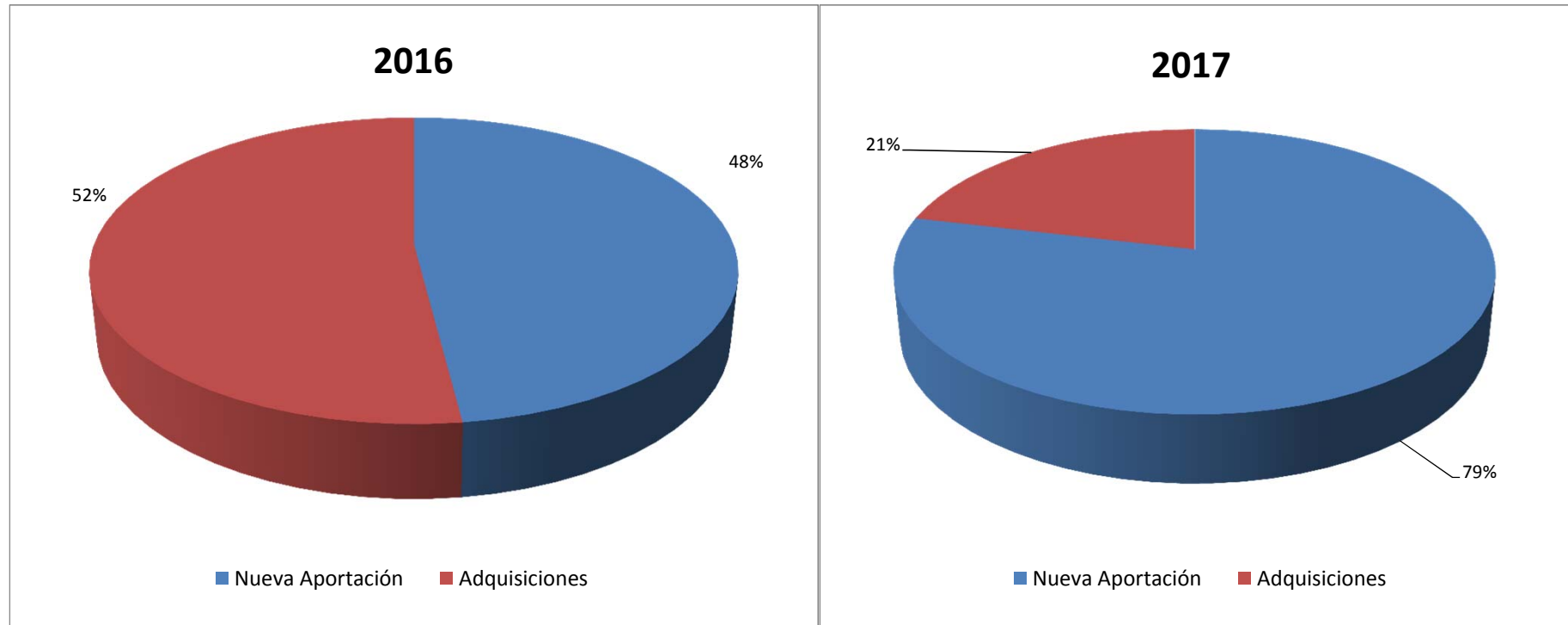


(Millones de euros)

	2013		2014		2015		2016		2017			
	Inv. Bruta	Inv. Neta	Inv. Bruta	Inv. Neta	Inv. Bruta	Inv. Neta	Inv. Bruta	Inv. Neta	Importe		% Variación 17/16	
									Inv. Bruta	Inv. Neta	Inv. Bruta	Inv. Neta
INVERSIÓN TOTAL en participaciones en el capital	24.081	18.855	21.361	11.918	26.394	20.061	35.858	27.992	36.122	24.545	0,7	-12,3
INVERSIÓN DESCONTADAS ETVE	17.271	12.506	20.380	12.630	24.785	18.616	25.602	19.251	23.758	12.323	-7,2	-36,0
INVERSIÓN DE ETVE	6.811	6.349	982	-712	1.609	1.445	10.257	8.741	12.365	12.222	20,6	39,8

Fuente: Registro de Inversiones Exteriores

INVERSIÓN EXTRANJERA BRUTA EN ESPAÑA SIN ETVE DISTRIBUCIÓN POR CLASE DE OPERACIÓN

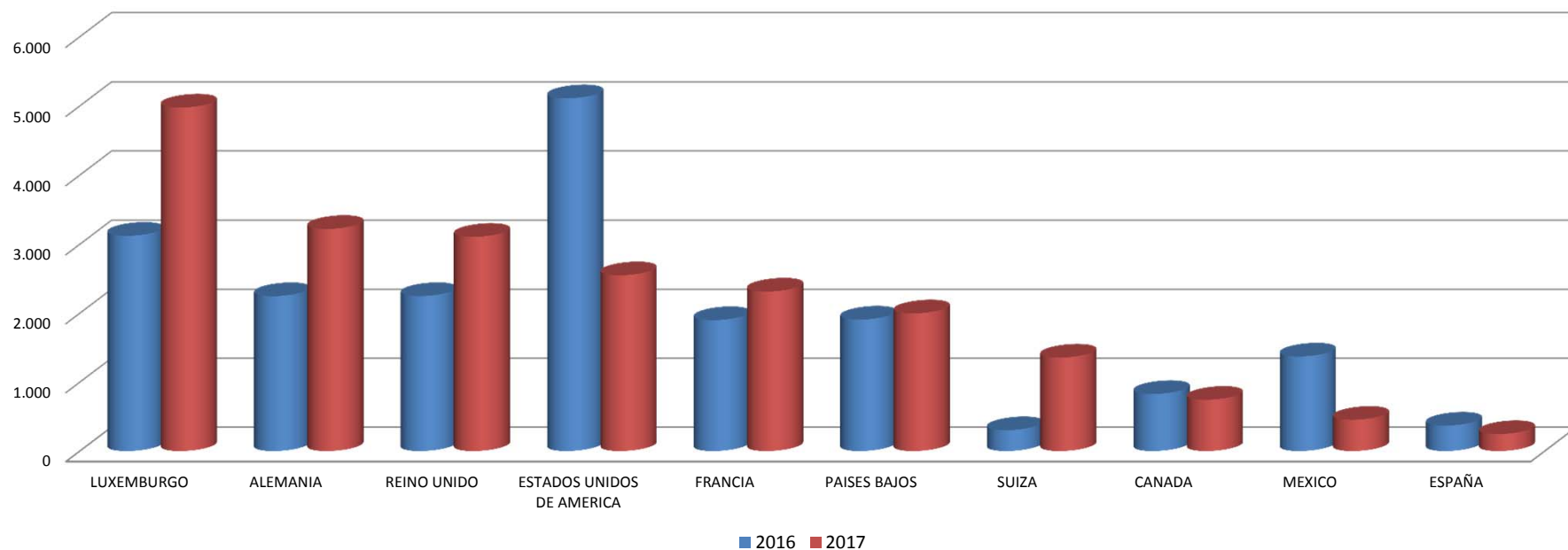


(Millones de euros)

	2016		2017		
	Inv. Bruta	%/ total	Inv. Bruta	%/ total	% Variación 17/16
Nueva Aportación	12.285	48,0	18.701	78,7	52,2
Inversión en nuevas instalaciones / ampliación capacidad productiva	6.072	23,7	8.146	34,3	34,1
Otras ampliaciones	6.213	24,3	10.555	44,4	69,9
Adquisiciones	13.316	52,0	5.057	21,3	-62,0
TOTAL	25.602	100,0	23.758	100,0	-7,2

Fuente: Registro de Inversiones Exteriores

INVERSIÓN EXTRANJERA BRUTA EN ESPAÑA SIN ETVE PRICIPALES PAÍSES DE ORIGEN ÚLTIMO

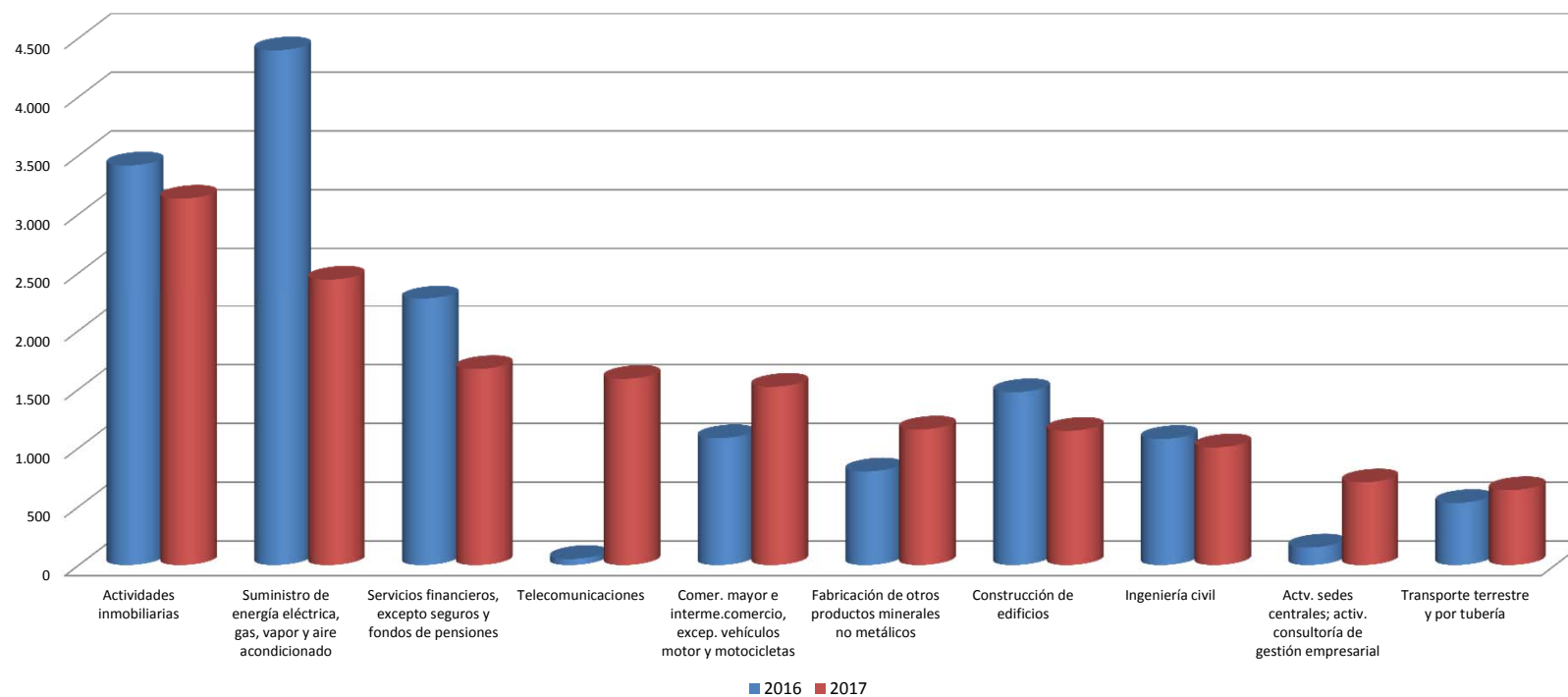


(Millones de euros)

PAÍS	2016		2017		
	Inv. Bruta	%/ total	Inv. Bruta	%/ total	% Variación 17/16
LUXEMBURGO	3.123	12,2	4.976	20,9	59,4
ALEMANIA	2.248	8,8	3.222	13,6	43,3
REINO UNIDO	2.249	8,8	3.107	13,1	38,2
ESTADOS UNIDOS DE AMERICA	5.110	20,0	2.550	10,7	-50,1
FRANCIA	1.900	7,4	2.314	9,7	21,8
PAISES BAJOS	1.908	7,5	1.997	8,4	4,7
SUIZA	303	1,2	1.356	5,7	347,8
CANADA	828	3,2	744	3,1	-10,2
MEXICO	1.372	5,4	454	1,9	-66,9
ESPAÑA	369	1,4	246	1,0	-33,3

Fuente: Registro de Inversiones Exteriores

INVERSIÓN EXTRANJERA BRUTA EN ESPAÑA SIN ETVE PRICIPALES SECTORES

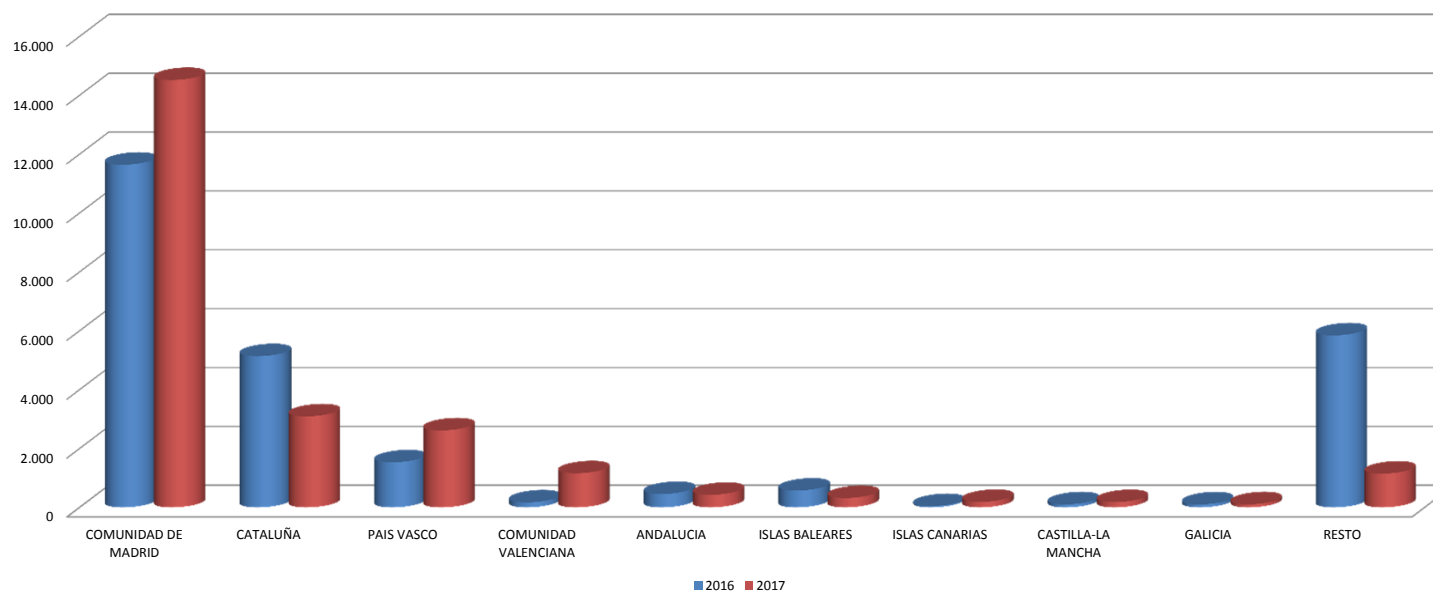


(Millones de euros)

SECTOR 2 DÍGITOS	2016		2017		
	Inv. Bruta	%/ total	Inv. Bruta	%/ total	% Variación 17/16
Actividades inmobiliarias	3.414	13,3	3.131	13,2	-8,3
Suministro de energía eléctrica, gas, vapor y aire acondicionado	4.394	17,2	2.441	10,3	-44,5
Servicios financieros, excepto seguros y fondos de pensiones	2.271	8,9	1.670	7,0	-26,5
Telecomunicaciones	52	0,2	1.586	6,7	N.C.
Comer. mayor e interme.comercio, excep. vehículos motor y motocicletas	1.081	4,2	1.519	6,4	40,5
Fabricación de otros productos minerales no metálicos	798	3,1	1.155	4,9	44,8
Construcción de edificios	1.473	5,8	1.144	4,8	-22,3
Ingeniería civil	1.074	4,2	1.003	4,2	-6,7
Actv. sedes centrales; activ. consultoría de gestión empresarial	150	0,6	704	3,0	369,6
Transporte terrestre y por tubería	529	2,1	638	2,7	20,5

Fuente: Registro de Inversiones Exteriores

INVERSIÓN EXTRANJERA BRUTA EN ESPAÑA SIN ETVE PRICIPALES COMUNIDADES AUTÓNOMAS



(Millones de euros)

COMUNIDAD AUTONOMA	2016		2017		% Variación 17/16
	Inv. Bruta	% / total	Inv. Bruta	% / total	
COMUNIDAD DE MADRID	11.641	45,5	14.521	61,1	24,7
CATALUNA	5.138	20,1	3.093	13,0	-39,8
PAIS VASCO	1.532	6,0	2.616	11,0	70,8
COMUNIDAD VALENCIANA	170	0,7	1.159	4,9	582,4
TODO EL TERRITORIO NACIONAL	4.453	17,4	844	3,6	-81,1
ANDALUCIA	456	1,8	428	1,8	-6,1
ISLAS BALEARES	571	2,2	318	1,3	-44,2
ISLAS CANARIAS	44	0,2	187	0,8	327,8
CASTILLA-LA MANCHA	104	0,4	181	0,8	73,0
GALICIA	102	0,4	106	0,4	3,6
ARAGON	38	0,1	83	0,4	120,4
CASTILLA Y LEON	66	0,3	54	0,2	-18,0
NAVARRA	836	3,3	47	0,2	-94,4
REGION DE MURCIA	67	0,3	38	0,2	-43,9
PRINCIPADO DE ASTURIAS	292	1,1	32	0,1	-89,2
LA RIOJA	8	0,0	25	0,1	233,9
EXTREMADURA	62	0,2	24	0,1	-61,4
CANTABRIA	20	0,1	1	0,0	-94,6
CEUTA Y MELILLA	1	0,0	0	0,0	-21,5
TOTAL	25.602	100,0	23.758	100,0	-7,2

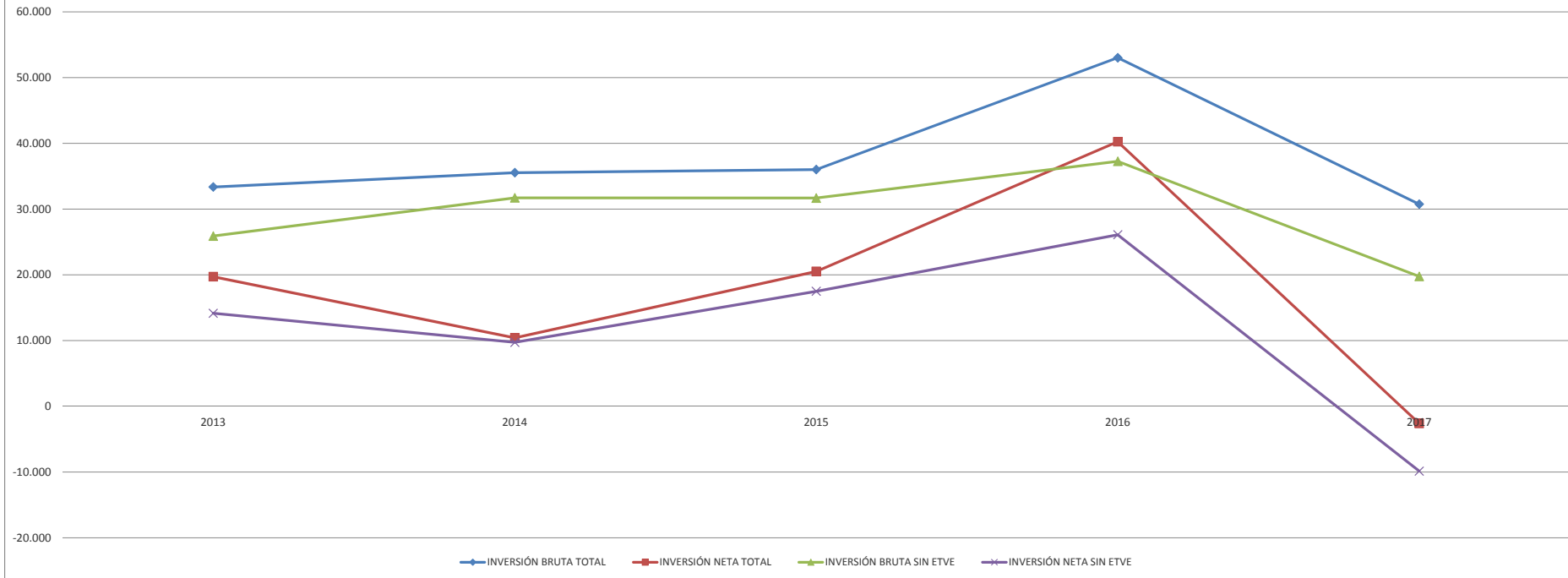
Fuente: Registro de Inversiones Exteriores

Fuente: Registro de Inversiones Exteriores

INVERSIÓN ESPAÑOLA EN EL EXTERIOR: CIERRE AÑO 2017

FUENTE: REGISTRO DE INVERSIONES EXTERIORES

FLUJOS DE INVERSIÓN ESPAÑOLA EN EL EXTERIOR

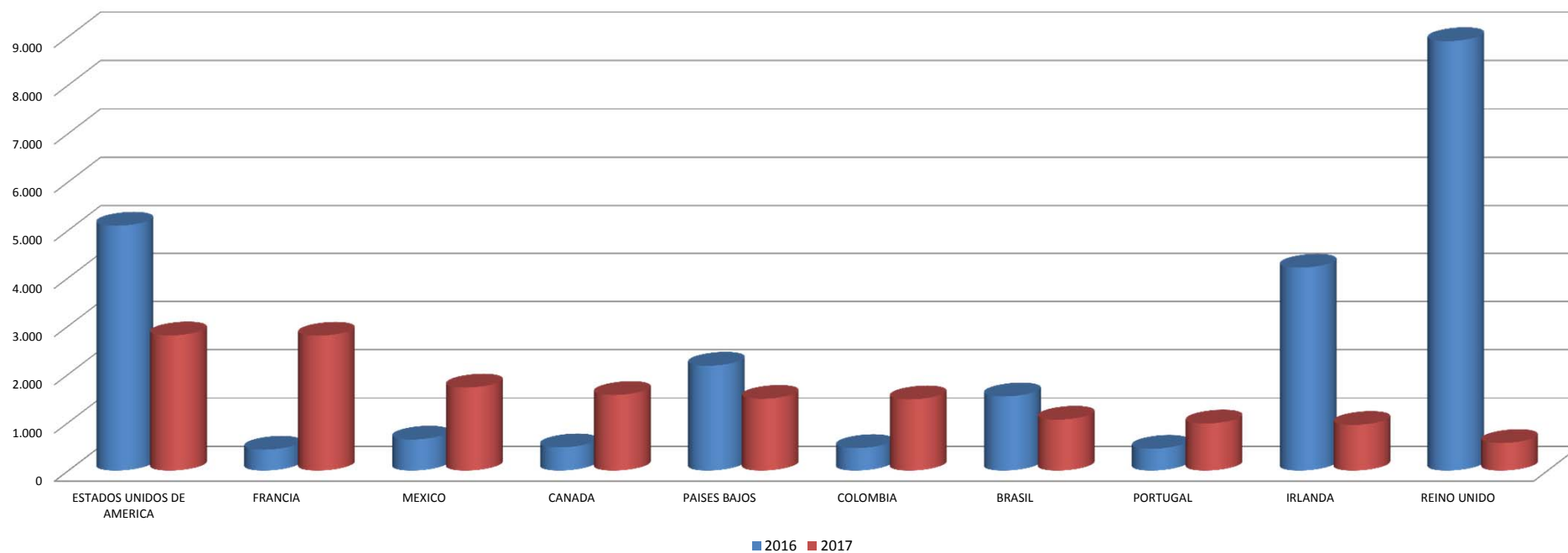


(Millones de euros)

	2013		2014		2015		2016		2017			
	Inv. Bruta	Inv. Neta	Inv. Bruta	Inv. Neta	Inv. Bruta	Inv. Neta	Inv. Bruta	Inv. Neta	Importe		% Variación 17/16	
									Inv. Bruta	Inv. Neta	Inv. Bruta	Inv. Neta
INVERSIÓN TOTAL en participaciones en el capital	33.351	19.717	35.533	10.415	36.005	20.523	53.024	40.243	30.736	-2.606	-42,0	-106,5
INVERSION DESCONTADAS ETVE	25.895	14.151	31.710	9.730	31.676	17.488	37.262	26.089	19.761	-9.856	-47,0	-137,8
INVERSION DE ETVE	7.456	5.567	3.822	685	4.329	3.036	15.762	14.154	10.975	7.250	-30,4	-48,8

Fuente: Registro de Inversiones Exteriores

**INVERSIÓN ESPAÑOLA BRUTA EN EL EXTERIOR SIN ETVE
PRICIPALES PAÍSES DE DESTINO**

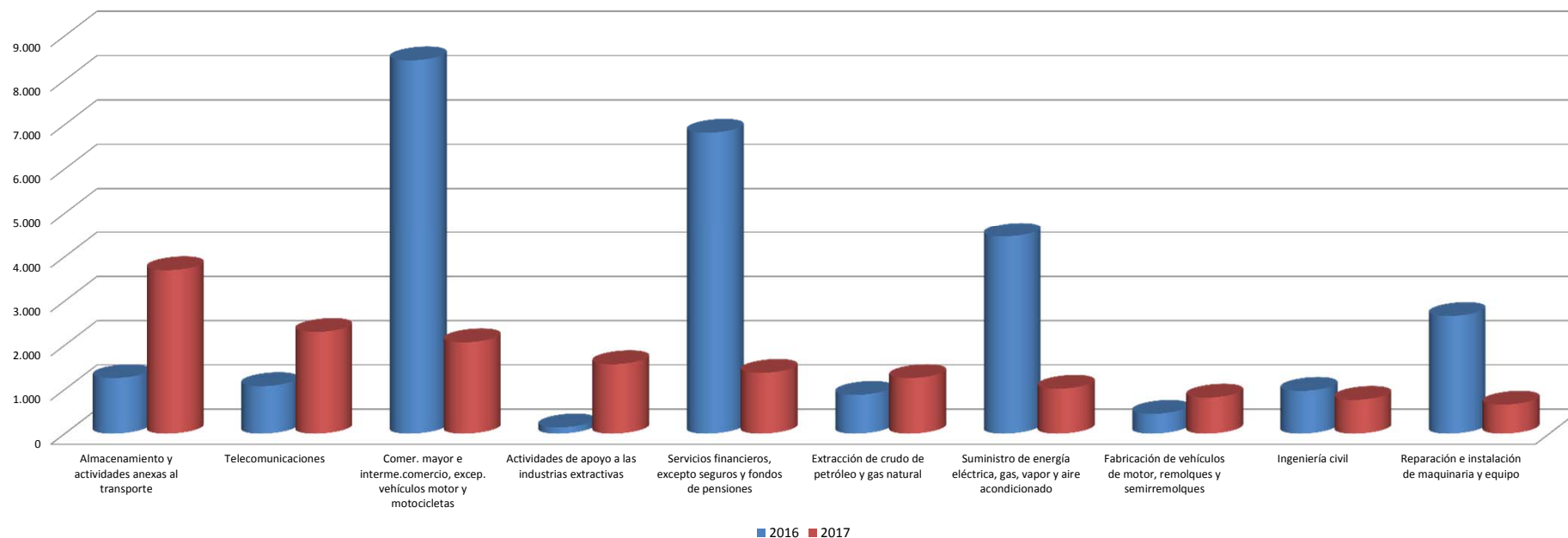


(Millones de euros)

PAIS	2016		2017		
	Inv. Bruta	%/ total	Inv. Bruta	%/ total	% Variación 17/16
ESTADOS UNIDOS DE AMERICA	5.091	13,7	2.801	14,2	-45,0
FRANCIA	433	1,2	2.795	14,1	544,9
MEXICO	643	1,7	1.721	8,7	167,7
CANADA	481	1,3	1.567	7,9	225,9
PAISES BAJOS	2.174	5,8	1.487	7,5	-31,6
COLOMBIA	466	1,3	1.476	7,5	216,6
BRASIL	1.537	4,1	1.055	5,3	-31,4
PORTUGAL	452	1,2	975	4,9	115,6
IRLANDA	4.206	11,3	946	4,8	-77,5
REINO UNIDO	8.905	23,9	571	2,9	-93,6

Fuente: Registro de Inversiones Exteriores

**INVERSIÓN ESPAÑOLA BRUTA EN EL EXTERIOR SIN ETVE
PRICIPALES SECTORES DE DESTINO**



(Millones de euros)

SECTOR 2 DÍGITOS	2016		2017		
	Inv. Bruta	%/ total	Inv. Bruta	%/ total	% Variación 17/16
Almacenamiento y actividades anexas al transporte	1.255	3,4	3.694	18,7	194,3
Telecomunicaciones	1.074	2,9	2.298	11,6	114,0
Comer. mayor e interme.comercio, excep. vehículos motor y motocicletas	8.446	22,7	2.064	10,4	-75,6
Actividades de apoyo a las industrias extractivas	141	0,4	1.569	7,9	N.C.
Servicios financieros, excepto seguros y fondos de pensiones	6.814	18,3	1.373	6,9	-79,8
Extracción de crudo de petróleo y gas natural	877	2,4	1.256	6,4	43,3
Suministro de energía eléctrica, gas, vapor y aire acondicionado	4.460	12,0	1.014	5,1	-77,3
Fabricación de vehículos de motor, remolques y semirremolques	448	1,2	813	4,1	81,6
Ingeniería civil	966	2,6	764	3,9	-21,0
Reparación e instalación de maquinaria y equipo	2.659	7,1	655	3,3	-75,4

Fuente: Registro de Inversiones Exteriores